






Petite Section : du jeudi 19 au mardi 31 mars 2020.

Chanson de la semaine :

"Une poule sur un mur" <https://www.youtube.com/watch?v=qQARg5LZRmE>

Domaine	Activités proposées	Photo
<u>Langage</u>	<p>Lire une histoire tous les jours à votre enfant et poser les questions suivantes :</p> <ul style="list-style-type: none"> - Qui sont les personnages de l'histoire ? - Où se déroule l'histoire ? - Qu'est-ce qu'il se passe ? <p>Le laisser vous raconter ce qu'il a compris, ce qu'il en pense, ce qu'il aime,...</p> <p>Lexique : Réaliser un petit imagier sur le thème des VETEMENTS. Découper (vous-même) des vêtements dans des magazines publicitaires que votre enfant COLLERA sur une feuille puis vous pourrez ECRIRE dessous le nom de chaque vêtement (en lettres capitales).</p>	
<u>Ecrit</u>	<p>Jeux de loto : Permet d'identifier deux images similaires (images et ombres) https://tidou.fr/2-4-ans/ludo-educatifs</p> <p>Prénom de l'enfant : Reconstituer son prénom lettre par lettre = lettres magnétiques si disponible à la maison, ou bouchons de bouteilles sur lesquelles ont été écrites les lettres en CAPITALE au marqueur, ou encore lettres écrites et découpées sur du papier.</p>	
<u>Graphisme</u> <u>e</u>	<p>Dessins libres, coloriages simples Graphisme :</p> <ul style="list-style-type: none"> - Tracer des traits verticaux et horizontaux, des points et ronds - Dessiner des soleils (après l'activité de la pâte à modeler) 	
<u>Nombres</u> Quantités 1, 2 et 3	<p>Jeux de société : Jeux avec un dé et déplacements, type jeux de l'oie https://www.monedestitounis.fr/jeu-societe-imprimer.php?id=1</p> <p>Compter, compter, compter Les cuillères, les chaussures, les assiettes, les voitures, les peluches, les livres... (et montrer les petites quantités sur les doigts (moins de 5)).</p>	
<u>Explorer le monde</u>	<p>Puzzles : Puzzles de 6, 9 ou 12 pièces</p> <p>Pâte à modeler Réaliser des soleils (puis dessiner les soleils)</p> <p>Tri de couleurs : Défis : chercher dans la maison 5 objets (ou moins) des couleurs suivantes : rouge, jaune, vert et bleu</p> <p>Motricité fine Remplir un bac à glaçon avec du riz à l'aide d'une petite cuillère</p>	






Illustrations des activités





Chanson de la semaine

Consigne : Colorier les poules en variant les couleurs








Page à imprimer



UNE POULE
SUR UN MUR



Une poule sur un mur
Qui picore du pain dur
Picoti Picota
Lève la queue et puis s'en !



Page à imprimer

	<p>MOBILISER LE LANGAGE DANS TOUTES SES DIMENSIONS : Graphisme Objectifs : Tracer des traits verticaux et horizontaux, des points et des ronds</p>
--	---

Révision Graphisme

Consigne : Tracer des points dans la crête, des traits horizontaux dans la tête, des traits verticaux sur l'aile et des ronds sur le corps de la poule.

